

SE SAMPO LIFE INSURANCE BALTIC

VAHEARUANNE

2008. a I kvartal

Äriniemi:	SE SAMPO LIFE INSURANCE BALTIC
Äriregistri kood:	10561490
Aadress:	Jõe tn 3, 10151 Tallinn
Telefon:	6302 300
Faks:	6302 299
E-post:	elukindlustus@sampo.ee
Interneti kodulehekülg:	www.sampolife.ee
Aruandeperioodi algus:	01.01.2008
Aruandeperioodi lõpp:	31.03.2008
Tegevjuht:	Imre Madison
Audiitor:	Ernst & Young Baltic AS

Sisukord

I. TEGEVUSARUANNE I KVARTAL 2008	3
1. SELTSI JUHTIMINE	3
2. SELTSI MAJANDUSTULEMUSED	3
3. SELTSI PERSONAL	4
4. MÜÜGI- JA ARENDUSTEGEVUS	4
5. MUUD TEGEVUSED.....	5
II. JUHATUSE ALLKIRJAD	6
III. LÜHENDATUD BILANSS	7
IV. LÜHENDATUD KASUMIARUANNE	8
V. LÜHENDATUD RAHAVOOGUDE ARUANNE	9
VI. LÜHENDATUD OMAKAPITALI MUUTUSTE ARUANNE.....	10
VII. VAHEARUANDE LISAD	11
1. VAHEARUANDE KOOSTAMISE ALUSED	11
2. MATERIAALSE PÕHIVARA LIIKUMINE.....	11
3. IMMATERIAALSE PÕHIVARA LIIKUMINE	11
4. TEHINGUD SEOTUD OSAPOOLTEGA	11

I. Tegevusaruanne I kvartal 2008

SE Sampo Life Insurance Baltic (edaspidi ka: Selts) kuulub Soome kindlustuskontserni Sampo. Seltsi aktsiate ainuomanik on Sampo Life Insurance Company Ltd.

Seltsi peakontor asub Tallinnas ning selts tegutseb Lätis ja Leedus oma filiaalide kaudu.

Seltsi põhitegevus on investeerimisriskiga elukindlustuse ja elukindlustuskaitsega kindlustuslepingute sõlmimine ja haldamine ning garanteeritud intressiga kindlustuslepingute haldamine.

1. Seltsi juhtimine

SE Sampo Life Insurance Baltic juhatuses oli 2008. aasta esimese kvartali lõpu seisuga seitse liiget. Seltsi juhatuse esimees ja tegevdirektor on Imre Madison. Juhatuse liikmeteks on seltsi Läti filiaali juht Uldis Mucinieks, Läti filiaali ärijuht Ilona Stare, seltsi Leedu filiaali juht Rytis Ambrazevicius, Leedu filiaali ärijuht Rasa Kasperaviciute, seltsi juriidilise valdkonna juht Erkki Sadam ja seltsi investeringute valdkonna juht Paul Lukka.

Seltsi vastutav aktuaar on Airi Viiart. Seltsi ärikontroller on Timo Pursiala.

Seltsi nõukogu koosseisu kuulub kolm liiget. Seltsi nõukogu esinaine on Sampo Life Insurance Company Ltd. Senior Vice President Minna Kaarina Kohmo, nõukogu teised liikmed on Sampo Life Insurance Company Ltd. Senior Vice President Risto Honkanen ning Sampo Life Insurance Company Ltd. Vice President Petri Vieraankivi.

2. Seltsi majandustulemused

2008. aasta 31. märtsi seisuga teenindas Selts Baltikumis 43 822 elukindlustuslepingut, milledest Eestis teenindatavad lepingud moodustasid 44%, Leedu lepingud 42% ja Läti lepingud 14%. Suurima osa kõikidest Seltsi elukindlustuse lepingutest moodustasid 2008. aasta esimese kvartali lõpu seisuga investeerimisriskiga elukindlustuse lepingud. Seltsi poolt Baltikumis kindlustatud isikute arv oli 31.03.2008 seisuga kokku 48 626.

2008. aasta kolmel esimesel kuul sõlmis Selts Baltikumis kokku 1179 uut elukindlustuse lepingut. Samal ajal lõppes või katkestati Seltsis kokku 684 elukindlustuslepingut.

2008. aasta esimeses kvartalis kogus Selts kindlustusmaksid kokku 180 miljoni Eesti krooni eest, mida on 4% ehk 7,2 miljonit Eesti krooni vähem kui 2007. aasta esimeses kvartalis. Seltsile laekunud kindlustusmaksed jagunesid 2008. aasta esimeses kvartalis riigiti järgmiselt: Eestist 60 miljonit Eesti krooni, Lätist 54 miljonit Eesti krooni ja Leedust 66 miljonit Eesti krooni. Seltsile laekunud kindlustusmaksete maht kasvas eelmise aasta sama perioodiga võrreldes Leedus 9%, Lätis vähenes 12% ja Eestis vähenes 8% võrra.

Seltsi kliendivarade maht Baltikumis oli 2008. aasta märtsi lõpu seisuga 1 897 miljonit Eesti krooni, mis tähendab 587 miljonit Eesti kroonilist ehk 45% kasvu võrreldes 2007. aasta esimese kvartali lõpu seisuga. Suurimat osakaalu omab investeerimisriskiga elukindlustuse varade maht, mis moodustas Seltsi Baltikumi kliendivarade kogumahust 1 605 miljonit Eesti krooni ehk 85%.

Seltsi turuosa (laekunud kindlustusmaksete alusel) oli 2008. aasta 29. veebruari seisuga 17,9% ja selle tulemusega kuulus Seltsile kolmas positsioon Baltikumi elukindlustusturul. Seltsi turuosa investeerimisriskiga elukindlustuslepingute kindlustusmaksete alusel oli Baltikumis 29. veebruari seisuga 25,5%. Riikide lõikes oli Seltsi turuosa samal perioodil laekunud kindlustusmaksete alusel arvestatuna Eestis 22,2%, Lätis 24,7% ja Leedus 12,2%.

2008. aasta 3 kuuga maksis Selts hüvitusi välja kogusummas 75 miljonit Eesti krooni, mis on 33 miljonit Eesti krooni enam kui 2007. aasta esimeses kvartalis. Suurima osa Seltsi poolt väljamakstud hüvitistest moodustasid investeerimisriskiga elukindlustuslepingute osalised väljamaksed ja lepingute katkestamised, mis tulenesid klientide soovist realiseerida varasematel perioodidel tekkinud

investeermiskasum või muuta oma investeeringute paigutusi, seda eelkõige 2008. aasta esimeses kvartalis asetleidnud ülemaailmse aktsiaturgude kiire langusega seoses.

Investeeringute juhtimisel (tehniliste eraldiste investeerimisportfell ja omakapitali investeerimisportfell) jätkas Selts 2008. aasta esimeses kvartalis koostööd Danske finantsgruppi kuuluva Sampo Baltic Asset Management ASiga. Seltsi 2008. aasta kolme esimese kuu netotulu investeerimistegevuselt (netona investeeringute kuludest) Baltikumis oli negatiivne ulatudes -8,0 miljoni Eesti kroonini.

Seltsi investeeritavate varade maht (v.a. investeerimisriskiga elukindlustuslepingutele vastavad investeeringud) oli 2008. aasta 31. märtsi seisuga kokku 377 miljonit Eesti krooni. Seltsi investeerimisportfell koosnes 2008. aasta esimese kvartali lõpu seisuga peamiselt võlakirjadest, võlakirjafondidest, kommertsapaberitest, deposiitidest ja rahaturu instrumentidest – nende osakaal investeeritavate varade kogumahust moodustas 90%. Investeeringud aktsiatesse ja aktsiafondidesse moodustasid kokku 10% Seltsi investeeritavate varade kogumahust. Kohustuste katteks oleva vara ning omakapitali investeerimisel järgis Selts jätkuvalt mõlema portfelli jaoks kehtestatud strateegiaid, et tagada võetava riski ja oodatava tootluse optimaalne suhe.

Seltsi omakapitali suurus oli 2008. aasta 31. märtsi seisuga kokku 111 miljonit Eesti krooni, millest aktsiakapital moodustas 55 miljonit Eesti krooni.

Seltsi omavahendid olid 2008. aasta esimese kvartali lõpu seisuga 108,6 miljonit Eesti krooni, omavahendite normatiiv 31 miljonit Eesti krooni ja omavahendite ülejääk 77,6 miljonit Eesti krooni.

Seltsi tegevuskulud (lepingute sõlmimiskulud, administratiivkulud ja investeeringukulud) kasvasid Baltikumis 2008. aasta esimeses kvartalis võrreldes eelmise aasta sama perioodiga 9,8% võrra ulatudes 22 miljoni Eesti kroonini. Seltsi 2008. aasta esimese kvartali tegevuskuludest Baltikumis moodustasid lepingute sõlmimiskulud 50%.

Seltsi 2008. aasta esimese kvartali äritulemiks kujunes 13,2 miljonit Eesti krooni kahjumit, mille peamiseks põhjuseks oli negatiivne netotulu investeerimistegevuselt.

Seltsi bilansimaht oli 2008. aasta 31. märtsi seisuga 2,02 miljardit Eesti krooni, bilansimaht vähenes 2007. aasta lõpu seisuga võrreldes 190 miljoni Eesti krooni võrra. Bilansimahu kahanemise peamiseks allikaks oli investeerimisriskiga elukindlustuslepingutest tulenevate kohustuste vähenemine. Kindlustuslepingutest tulenevad tehnilised eraldised olid 2008. aasta esimese kvartali lõpu seisuga kokku 190 miljonit Eesti krooni ja finantskohustused kindlustuslepingutest olid 1,71 miljardit Eesti krooni.

3. Seltsi personal

Seisuga 31.03.2008 töötas Seltsis 119 töötajat, neist 57 olid seotud müügivaldkonnaga. Seltsi Eesti üksuses töötas 2008. aasta lõpu seisuga 40 töötajat, Läti filiaalis 38 töötajat ja Leedu filiaalis 41 töötajat.

Aruandeperioodi töötasukulu koos sotsiaalmaksuga moodustas Seltsis kokku 10,67 miljonit Eesti krooni. Nõukogu tööd eraldi ei tasustatud. Juhatuse ja kohaliku juhtkonna liikmed said 2008. aasta esimese kolme kuuga oma ametikohtadel töötamise eest lepingute alusel tasu koos sotsiaalmaksuga kokku 3,66 miljonit Eesti krooni.

4. Müügi- ja arendustegevus

2008. aasta esimeses kvartalis jätkas Selts kõikides Baltikumi riikides keskendumist enda müügimeeskondade arendamisele, seda nii klientide arvu kui ka kliendivarade mahu kasvatamisel. Seltsi jaoks on jätkuvalt oluliseks müügikanaliks Eestis ja Leedus Sampo pank, kellega jätkatakse tihedat müügi- ja arendustegevust. Koostöö kindlustusmaaklerite ja –agentidega oli 2008. aasta esimeses kvartalis jätkuvalt kõige tulemuslikum Leedus. Selts jätkas Sampo Gruppi kuuluva vara- ja kahjukindlustusseltsiga If müügi- ja arendustegevust vastastikust koostööd.

Selts jätkas 2008. aasta esimeses kvartalis arendustöödega ühtse kindlustuse baastarkvara kasutuselevõtmiseks Baltikumis.

5. Muud tegevused

Seltsi välisaudiitoriks on Ernst & Young Baltic AS.

Seltsi 2008. aasta siseauditid viib lepingulistel koostöötingimustel läbi PricewaterhouseCoopers.

Seltsi edasikindlustajaks on 2008. aastal Sampo Life Insurance Company Ltd.

Seltsi investeerimisriskide ja tegevusriskide juhtimine toimub regulaarselt vastavate Seltsi Baltikumi juhtgruppide kaudu.




Imre Madison
Juhatuse esimees



Tallinnas, 29. aprillil 2008

II. Juhatuses allkirjad

Juhatus on koostanud lehekülgedel 7 - 12 esitatud SE Sampo Life Insurance Baltic 2008. a I kvartali vahearuanne.

Imre Madison	juhatuse esimees		30.04.2008
Erkki Sadam	juhatuse liige		30.04.2008
Paul Lukka	juhatuse liige		30.04.2008

III. Lühendatud bilanss

<i>tuhandetes Eesti kroonides</i>	31.03.2008	31.12.2007	Lisad
VARAD			
Raha ja raha ekvivalendid	11 125	22 734	
Nõuded edasikindlustuslepingutest	2 813	4 896	
Finantsvara õiglasest väärtuses muutusega läbi kasumiaruande	1 998 274	2 171 826	
Finantsvara korrigeeritud soetusmaksumuses	3 946	5 194	
Viitlaekumised ja ettemakstud kulud	4 681	7 042	
Materiaalne põhivara	1 217	948	VII.2
Immateriaalne põhivara	2 094	1 366	VII.3
VARAD KOKKU	2 024 150	2 214 006	
KOHUSTUSED JA OMAKAPITAL			
Kohustused kindlustustegevusest	5 388	5 395	
Viitvõlad	11 265	14 236	
Finantskohustused kindlustuslepingutest	1 706 765	1 886 114	
Kindlustuslepingutest tulenevad tehnilised eraldised	189 997	184 309	
Kohustused kokku	1 913 415	2 090 054	
Aktsiakapital	55 000	55 000	
Ülekurss	54 918	54 918	
Reservkapital	365	365	
Muud reservid	-2	0	
Jaotamata kasum	454	13 669	
Omakapital kokku	110 735	123 952	
KOHUSTUSED JA OMAKAPITAL KOKKU:	2 024 150	2 214 006	

IV. Lühendatud kasumiaruanne

<i>tuhandetes Eesti kroonides</i>	I kv 2008	I kv 2007
Brutopreemiad	16 679	16 552
Edasikindlustuse preemiad	-2 823	-2 355
Netopreemiad	13 856	14 197
Teenustasud	14 550	11 885
Investeeringutulud	3 835	2 365
Tulu/kulu investeeringute väärtuse muutusest	-7 776	573
Tulu/kulu investeeringute realiseerimisest	-3 408	-497
Muud tulud	3 406	1 430
Tulud kokku	10 607	15 756
Kindlustustehnilised väljamaksed ja nendega seotud kulud netona edasikindlustusest	-4 435	-2551
Kindlustuslepingutest tulenevate kohustuste suurenemine netona edasikindlustusest	-5 038	-6 132
Esinenud nõuded netona edasikindlustusest	-9 473	-8 683
Investeeringuriskiga elukindlustuslepingute väärtuse muutus	-7 024	-574
Garanteeritud intressiga kindlustuslepingutest tuleneva finantskohustuse väärtuse muutus	881	1 281
Sõlmimiskulud	-11 033	-9 981
Administratiivkulud	-10 309	-9 519
Investeeringute kulud	-720	-597
Kulud kokku	-22 062	-20 097
ARUANDEAASTA PUHASKASUM (KAHJUM)	-13 215	1 880

V. Lühendatud rahavoogude aruanne

<i>tuhandetes Eesti kroonides</i>	I kv 2008	I kv 2007
Rahavood äritegevusest		
Laekunud kindlustuspreemiad	16 784	16 830
Laekunud maksed	161 584	171 094
Makstud hüvitised, tagasiostud ja nõuete käsitluskulud	-4 682	-2 667
Finantskohustuste väljamaksed	-67 033	-38 834
Arveldused edasikindlustusandjatega	1 147	665
Tegevuskulud	-18 919	-20 449
Muud tulud	3 043	942
Aktsiate ja muude osaluste soetus	-986 926	-299 140
Aktsiate ja muude osaluste müük	845 113	182 454
Võlakirjade ja fikseeritud tulumääraga väärtpaberite soetus	-82 026	-102 661
Võlakirjade ja fikseeritud tulumääraga väärtpaberite müük	154 551	110 575
Paigutatud tähtajalistesse hoiustesse	-224 938	-58 251
Laekunud tähtajalistest hoiustest	186 820	16 840
Saadud intressid	5 882	6 007
Makstud investeeringute kulud	-720	-597
Kokku	-10320	-17 191
Rahavood investeerimistegevusest		
Materiaalse ja immateriaalse põhivara soetus	-1 285	-2 010
Kokku	-1 285	-2 010
RAHAVOOD KOKKU	-11 605	-19 201
Raha ja raha ekvivalendid perioodi alguses	22 734	46 367
Raha ja raha ekvivalentide muutus	-11 605	-19 201
Muutus kursivahest	-4	0
Raha ja raha ekvivalendid perioodi lõpus	11 125	27 166

VI. Lühendatud omakapitali muutuste aruanne

<i>tuhandetes Eesti kroonides</i>	Aksia- kapital	Ülekurs	Reserv- kapital	Muud reservid	Jaotamata kasum (kahjum)	Omakapital kokku
Seisuga 31.12.2006	55 000	54 918	365	0	0	110 283
2007. aasta kasum	0	0	0		13 669	13 669
Seisuga 31.12.2007	55 000	54 918	365	0	13 669	123 952
Valutakursivahed	0	0	0	-2	0	-2
Aruandeperioodi kahjum	0	0	0		-13 215	-13 215
Seisuga 31.03.2008	55 000	54 918	365	-2	454	110 735

VII. Vahearuanne lisad

1. Vahearuanne koostamise alused

SE Sampo Life Insurance Baltic 2008. aasta I kvartali vahearuanne on koostatud vastavuses rahvusvahelise finantsaruandluse standardi IAS 34 "Vahearuanne" nõuetega lühendatud vahearuanne kohta.

SE Sampo Life Insurance Baltic 31.12.2007 lõppenud majandusaasta aastaaruanne on koostatud vastavuses rahvusvaheliste finantsaruandluse standarditega (IFRS). Vahearuanne koostamisel on kasutatud samasuguseid arvestuspõhimõtteid ja juhtkonna hinnanguid kui 2007. aasta raamatupidamise aastaaruande koostamisel. Käesolevas vahearuanne neid arvestuspõhimõtteid uuesti lahti ei kirjutata.

Vahearuanne on esitatud tuhandetes Eesti kroonides, kui ei ole märgitud teisiti.0

2. Materiaalse põhivara liikumine

<i>tuhandetes Eesti kroonides</i>	Soetusmaksumus	Kogunenud kulum	Jääkväärtus
Seisuga 31.12.2007	2 128	-1 180	948
Soetatud	394	0	394
Aruandeperioodi kulum	0	-125	-125
Seisuga 31.03.2008	2 522	1 305	1 217

Materiaalse põhivara hulka kuuluvad arvutus- ja kontoritehnika ja mööbel.

3. Immateriaalse põhivara liikumine

<i>tuhandetes Eesti kroonides</i>	Soetusmaksumus	Kogunenud kulum	Jääkväärtus
Seisuga 31.12.2007	6 827	-5 461	1 366
Soetamine	890		890
Aruandeperioodi kulum		-162	-162
Seisuga 31.03.2008	7 717	-5 623	2 094

4. Tehingud seotud osapooltega

Seotud osapooltena käsitletakse emaettevõtjat Sampo Life Insurance Company Ltd, Sampo kontserni kuuluvaid ettevõtteid ning äriühingu nõukogu, juhatuse ja kohaliku juhtkonna liikmeid.

Juhatus ja juhtkonna liikmetele maksti 2008.a I kvartalis tasudeks koos sotsiaalmaksuga 3,66 miljonit krooni, nõukogu tööd eraldi ei tasustatud.

VARAD <i>tuhandetes Eesti kroonides</i>	31.03.2008	31.12.2007
Muud nõuded		
AS If Eesti Kindlustus (konsolideerimisgrupi ettevõte)	12	8
Nõuded edasikindlustusest		

Sampo Life Insurance Company Ltd.	2 812	4 895
Viitlaekumised ja ettemakstud kulud		
AS If Eesti Kindlustus (konsolideerimisgrupi ettevõte)	362	44
KOHUSTUSED kroonides	31.03.2008	31.12.2007
Kohustused edasikindlustusest		
Sampo Life Insurance Company Ltd.	3 355	3 076
Viitvõlad		
AS If Eesti Kindlustus (konsolideerimisgrupi ettevõte)	500	78
TULUD JA KULUD kroonides	I kv 2008	I kv 2007
Edasikindlustuse preemiad		
Sampo Life Insurance Ltd.	2 823	2 355
Edasikindlustuse komisjon		
Sampo Life Insurance Ltd.	566	489
Investeeringutulud		
UAB Sampo Pensiju Fondy Valdymas (tütarettevõte)	0	42
Muud tulud		
AS If Eesti Kindlustus (konsolideerimisgrupi ettevõte)	12	23
Edasikindlustuse osa esinenud nõuetes		
Sampo Life Insurance Ltd.	683	265
Kulud		
Komisjonitasud vahendajatele		
AS If Eesti Kindlustus (konsolideerimisgrupi ettevõte)	13	25
Transpordikulud		
AS If Eesti Kindlustus (konsolideerimisgrupi ettevõte)	14	1
Muud kulud		
AS If Eesti Kindlustus (konsolideerimisgrupi ettevõte)	139	69
Sampo Life Insurance Ltd.	50	20